



BASTELIDEE

N°144.490 - SILVESTERBINGO

SCHWIERIGKEITSGRAD: *einfach*



ZEITAUFWAND: *ca. 20 min*



 **Aduis.**

Silvester Bingo

Material:

- ♥ SCHERE
- ♥ GLITTERKARTON
- ♥ MOTIVLOCHER KLEEBLATT

Spielanleitung:

1. Bereite die Motive vor, indem du sie einmal ausschneidest und gründlich mischst.
2. Jeder Teilnehmer erhält ein Bingo-Spielbrett.
3. Wähle eine Person als Spielleiter aus, die nicht am Spiel teilnimmt. Der Spielleiter zieht zufällig ein Motiv und gibt es laut bekannt.
4. Sobald ein Spieler dieses Motiv auf seiner Karte findet, markiert er es mit einem Glitter-Kleeblatt. Anschließend wird das nächste Motiv gezogen.
5. **Spielende:** Der erste Spieler, der eine vollständige Reihe – ob waagrecht oder diagonal – mit Glitter-Kleeblättern bedeckt hat, ruft „BINGO“ und ist damit der Gewinner des Spiels.

Silvester Bingo



Name: _____


Silvesterbingo




Name: _____




Silvesterbingo






Name: _____




Silvesterbingo



Name: _____




Silvesterbingo



Name: _____


Silvesterbingo






Aduis.

Name: _____


Silvesterbingo





Name: _____



Silvesterbingo



Name: _____




Silvesterbingo



Name: _____



Silvesterbingo



Name: _____

